Инструкция по работе с платформой «Яндекс-контест»

1. Перейдите по ссылке на соревнование (прислана вместе с логином и паролем, размещена на странице соревнования на сайте ЦДООШ).
2. ***Внимание! Если вы видите надпись «Вы не можете принять участие в соревновании, так как регистрация закрыта», нажмите на «Выйти» в правом верхнем углу экрана.***

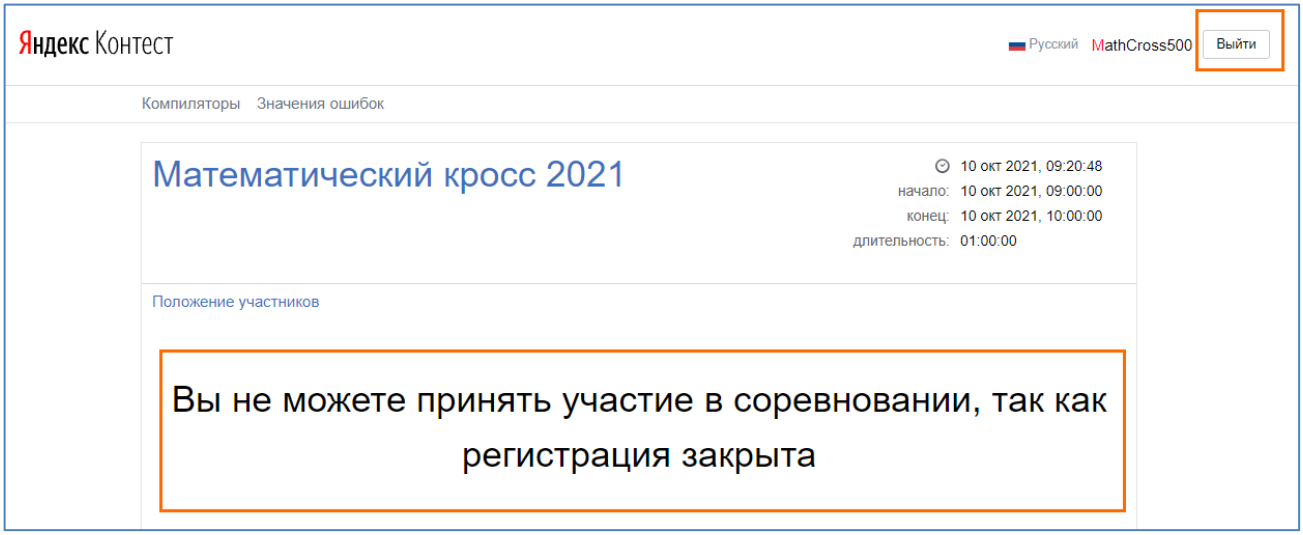

3. Нажмите на слово «авторизоваться».

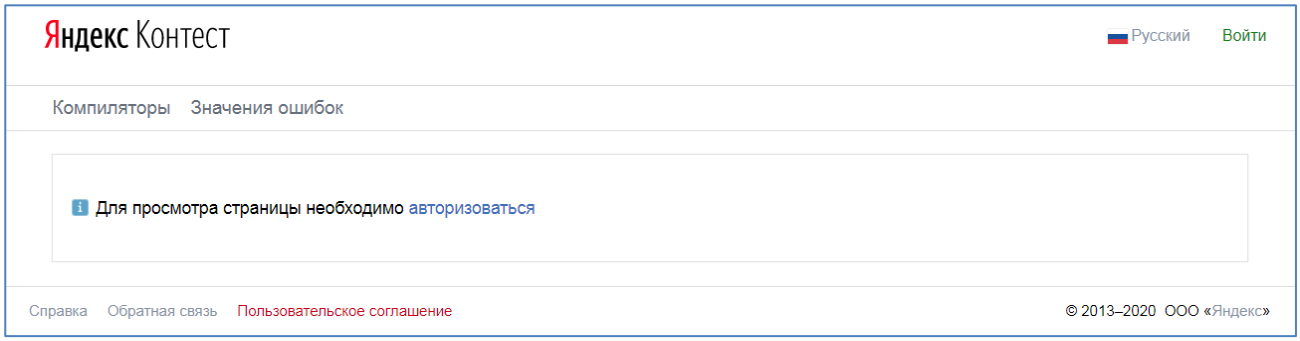

4. Введите логин и пароль участника, полученные от оргкомитета. Нажмите на кнопку «Войти».

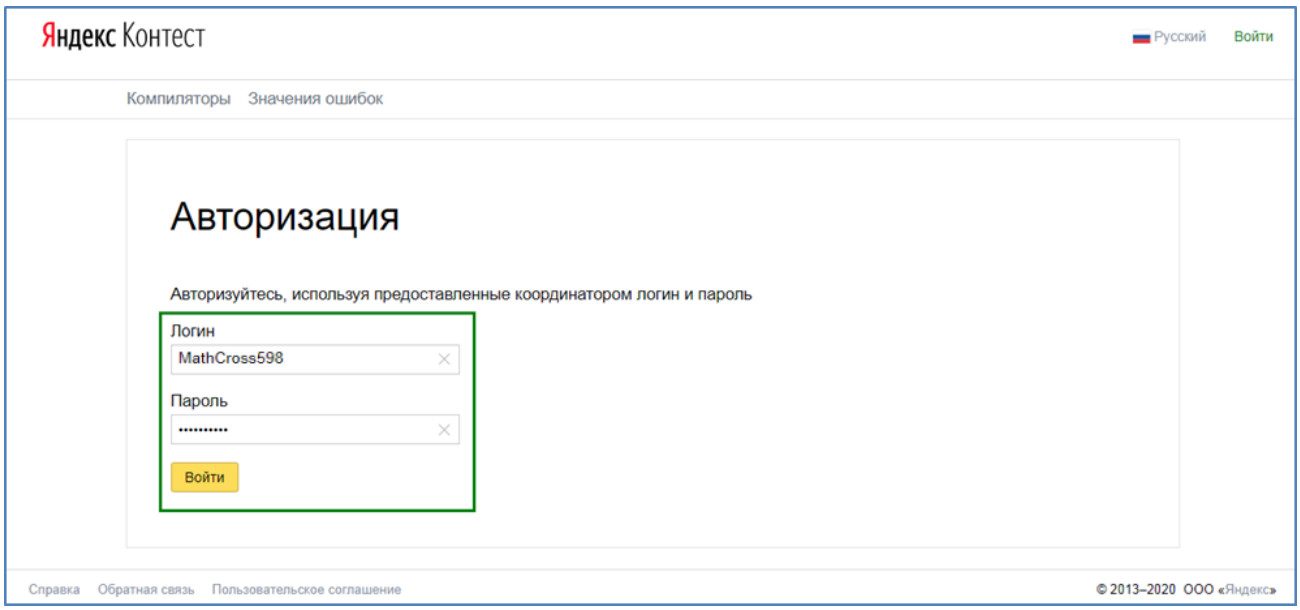

5. В правом верхнем углу будет отображаться имя участника. Слева — название соревнования. До начала соревнования будет отображаться обратный отсчёт времени. Затем страница автоматически перезагрузится, и будут видны задачи.

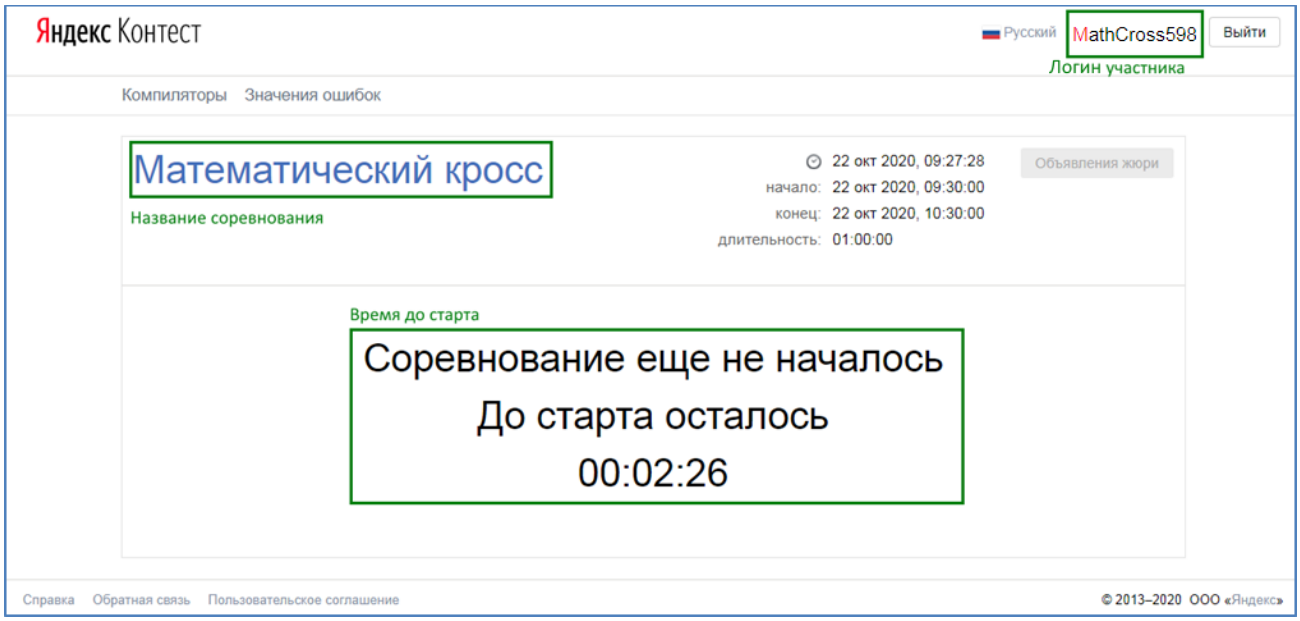

6. Рядом с заголовком соревнования отображается оставшееся до его окончания время.
Список всех задач, которые участник может решать сейчас или уже решил, отображается в правой части экрана. В списке задач рядом с заголовком задачи в скобках указана стоимость правильного ответа на неё. Например, на рисунке участник может решать только первую задачу; за верный ответ он получит 1 балл.
Поле для ввода ответа располагается под условием задачи и иллюстрациями к ней. Чтобы отправить ответ на проверку, сначала заполните поле для ввода ответа, нажмите на кнопку «отправить». **Внимание! Пустой ответ засчитывается как неверный и дополнительной попытки отправить другой ответ не будет!**

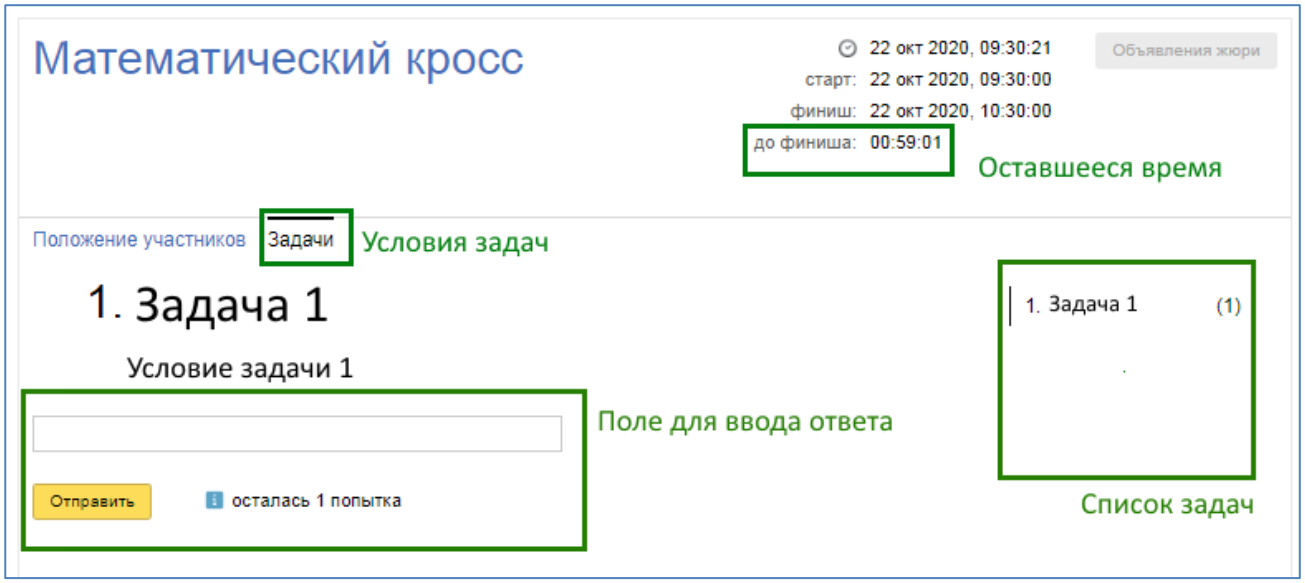

Внимательно читайте вопрос задачи: в большинстве задач ответом будет число. Если вы будете вводить текст вместо числа или какие-то слова кроме числа, поле для ввода будет подсвечено красным. Внимательно перечитайте условие задачи и убедитесь, что вводите то, что нужно.

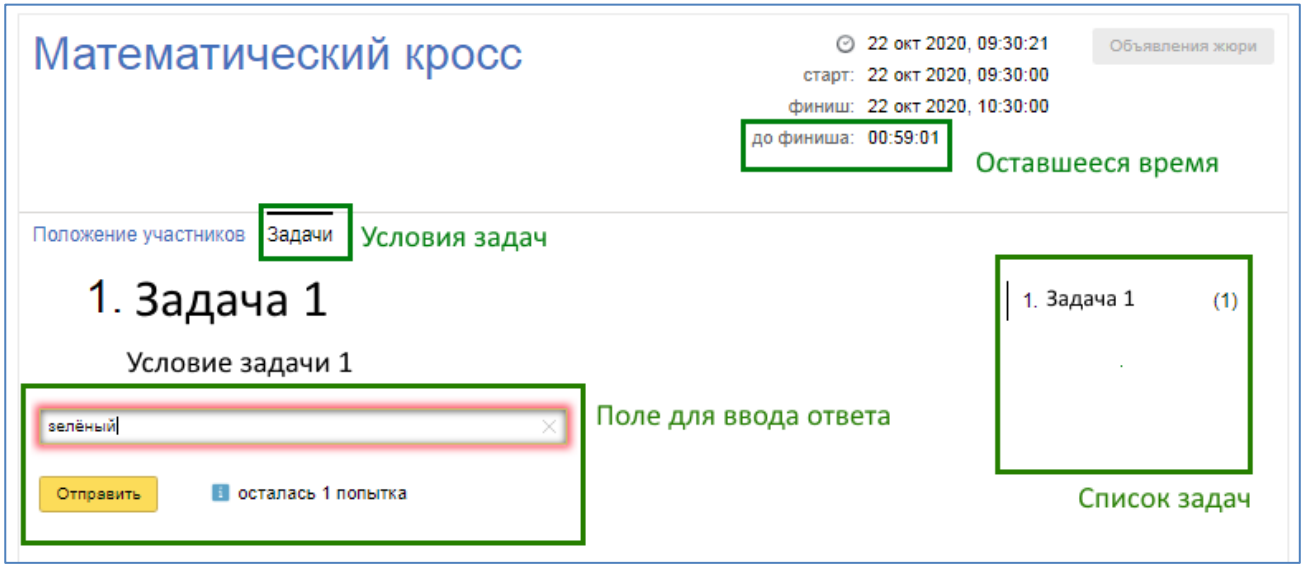
Математический кросс
22 окт 2020, 09:30:21
Объявления жюри
старт: 22 окт 2020, 09:30:00
финиш: 22 окт 2020, 10:30:00
до финиша: 00:59:01
Оставшееся время
Положение участников
Задачи
Условия задач
1. Задача 1
Условие задачи 1
зелёный
Поле для ввода ответа
Отправить
осталась 1 попытка
1. Задача 1 (1)
Список задач

7. После того, как ответ отправлен, над полем для ввода ответа появляется сообщение «Ваше решение успешно отправлено». В списке задач появится следующая задача (если иное не определено правилами соревнования). Чтобы перейти к следующей задаче, нажмите на её заголовок в списке задач или на кнопку «Следующая».

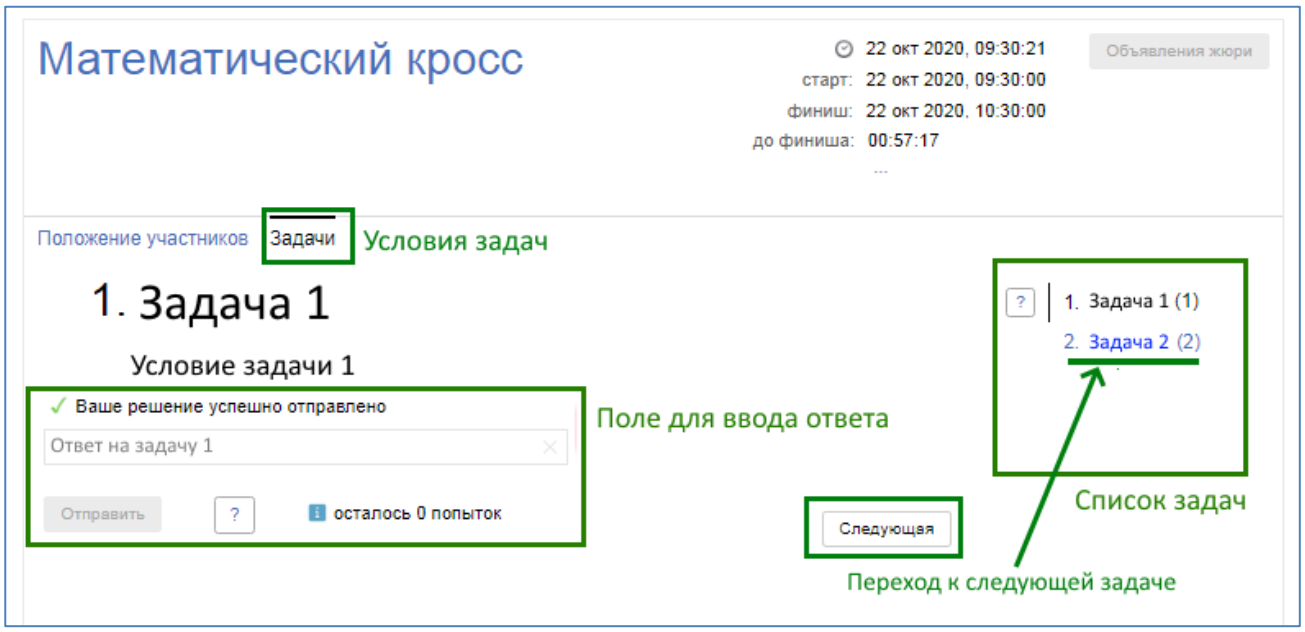

8. Через некоторое время после отправки ответа рядом с заголовком задачи в списке задач появится результат проверки. Если задача решена верно, в зелёном квадратике отображается количество баллов (например, 2), если неверно — отображается значок ×. Если решение ещё не проверено, отображается значок ?. *Проверка решений может продолжаться некоторое время после завершения соревнования, пока не будут проверены все отправленные решения.*
Чтобы посмотреть общую турнирную таблицу, нажмите на заголовок «Положение участников».

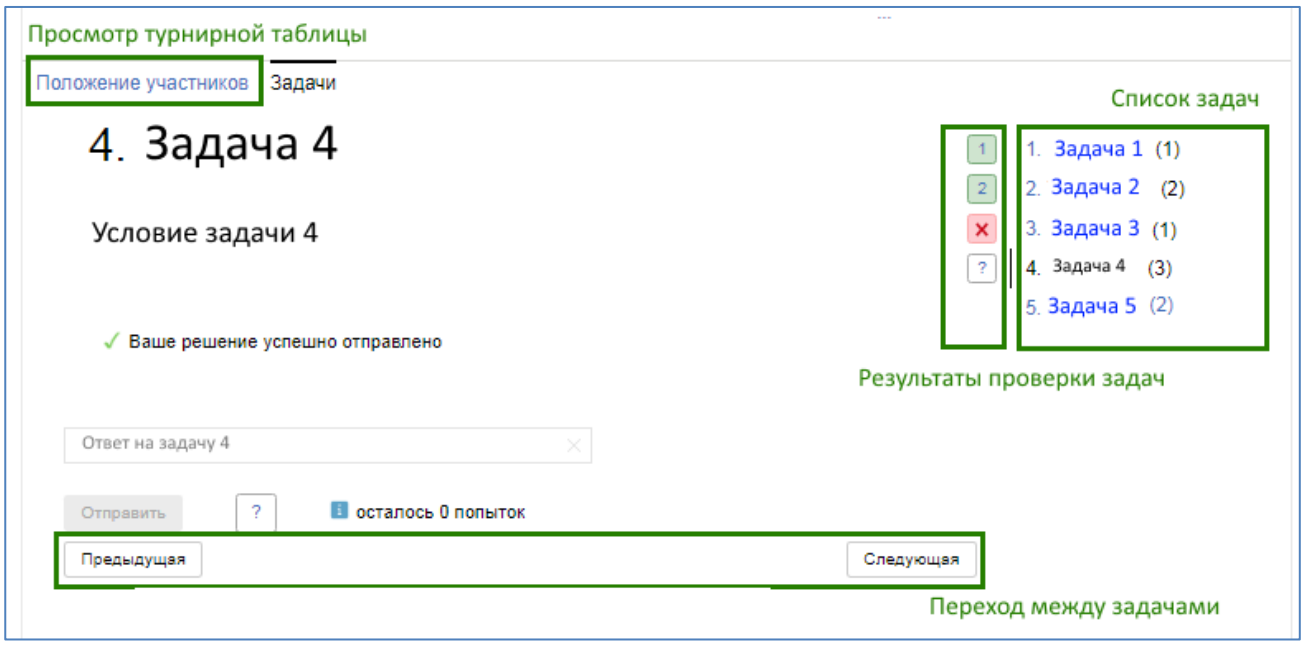

9. На странице турнирной таблицы можно увидеть результаты всех участников. Если задача решена верно, в таблице отображается количество баллов за эту задачу. Если задача решена неверно, в таблице отображается -1, ***баллы не вычитаются***.
   В заголовке таблицы под номером задачи отображается количество верных решений и общее количество решений. Например, запись 1/2 для задачи 7 означает, что ответ на неё отправили 2 участника, а верный ответ был только один.
   Чтобы вернуться к списку задач и отправке решений, нажмите на заголовок «Задачи».
   За 10 минут до окончания соревнования турнирная таблица перестанет обновляться. Участник будет знать результаты проверки своих решений (отображаются рядом со списком задач), но не будет знать результаты проверки решений других участников. Итоговые результаты будут опубликованы на сайте ЦДООШ.

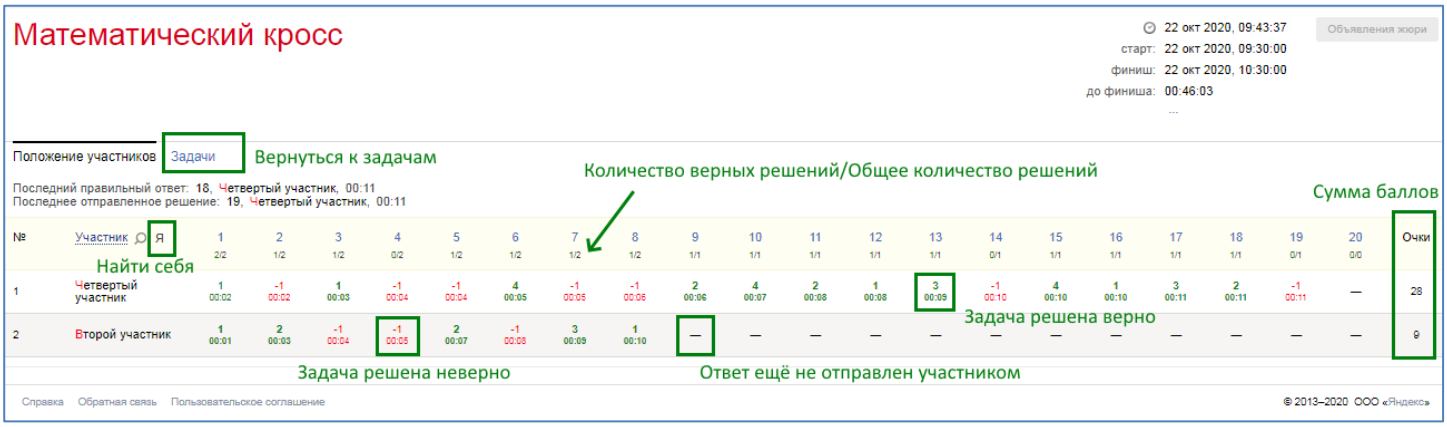

10. Обратите внимание, что в разных задачах способ ввода ответа может отличаться. В таблице показаны используемые в соревновании способы ввода ответов.

Ввод ответа	Выбор одного ответа	Выбор нескольких вариантов ответа	Установление соответствия
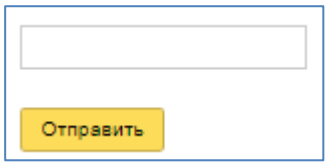		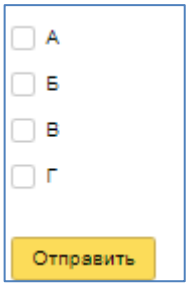	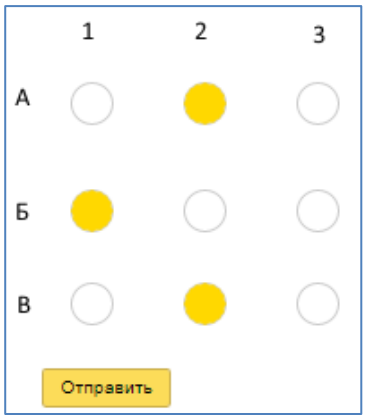
Введите ответ, нажмите кнопку «Отправить».	Отметьте ваш вариант ответа, нажмите кнопку «Отправить».	Выберите все подходящие варианты ответа, нажмите кнопку «Отправить»	В каждой строке отметьте ваш вариант ответа для этой строки (в примере: А - 2, Б - 1, В - 2), нажмите кнопку «Отправить»

11. С техническими вопросами во время соревнования можно обратиться по электронной почте math.cdoosh@gmail.com или по телефону математического отделения (8332) 364319.

Желаем успехов!